



300
l/min

79.3
USGPM



15
bar

218
P.S.I.

POLY 2300

14.6022.97.3 - VD

14.6039.97.3 - VM


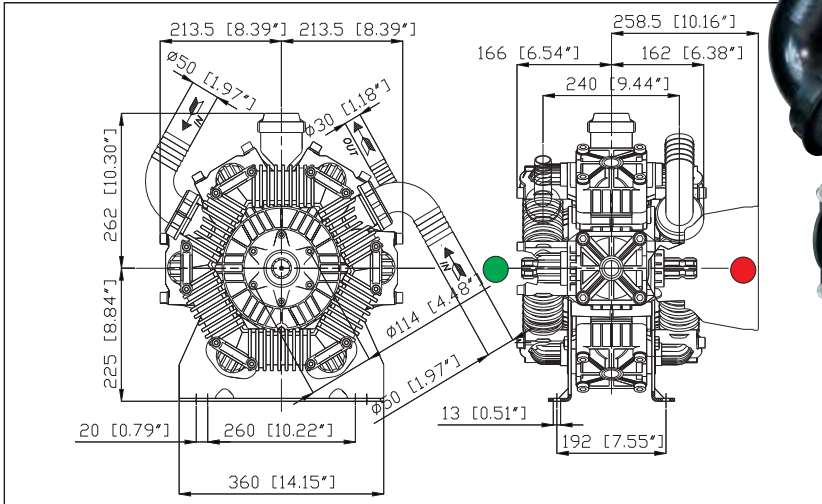
14.6031.97.3 - VC

14.6034.97.3 - VC2

Pompa a 6 membrane-pistone semidrauliche.

Pompe à 6 piston-membranes semi-hydrauliques.

Bomba de 6 membranas-pistón semi-hidráulicas



Optional Option *Optional*



Caratteristiche tecniche Caractéristiques techniques Características técnicas			Mod. POLY 2300		
g/min; t/min; rev./min.	g/min	R.P.M.	550	550	
Potenza - Puissance - Potencia	KW	HP	8,5	11,4	
Peso - Poids - Peso	kg	lb	39	85,8	
Dislivello aspirazione Pression négative Presión negativa	MAX	M	ft	1,5	4,9
	Servizio discontinuo Emploi discontinu Servicio discontinuo	mt	ft	3	9,8
Ø Aspirazione - Aspiration - Aspiración	mm	in	n.2x50	n.2x2"	
Ø Mandata - Refoulement - Presión	mm	in	30	1"3/16	
Max. Temperatura - Température - Temperatura	°C	°F	60	140	
Tipo olio - Type huile - Tipo aceite	SAE	W	30	30	
Capacità olio - Capacité huile - Capacidad aceite	lt	U.S.G.	4,36	1,12	

TABELLA RENDIMENTI - TABLEAU DES PERFORMANCES TABLA DE RENDIMIENTOS

POLY 2300		g./min. - t/min. - rev./min.							
BAR	P.S.I.	400		450		500		550	
		L/min. USGPM	Kw HP	L/min. USGPM	Kw HP	L/min. USGPM	Kw HP	L/min. USGPM	Kw HP
2	29	218	0,9	245	1,0	273	1,1	300	1,2
		57,6	1,1	64,8	1,3	72,1	1,4	79,3	1,6
5	72,5	217	2,1	244	2,4	271	2,7	298	2,9
		57,3	2,8	64,4	3,2	71,6	3,6	78,7	3,9
10	145	214	4,2	240,5	4,7	267	5,2	294	5,8
		56,5	5,6	63,6	6,3	70,6	7,0	77,7	7,7
15	218	211	6,2	237	7,0	264	7,8	290	8,5
		55,7	8,3	62,7	9,3	69,7	10,4	76,6	11,4

ALBERO POMPA - ARBRE POMPE - CIGÜEÑAL BOMBA



● ANT. - AVANT - ANTERIOR



● ANT. - AVANT - ANTERIOR



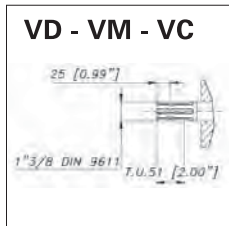
● POST. - ARRIÈRE
POSTERIOR



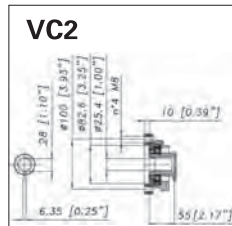
● POST. - ARRIÈRE
POSTERIOR



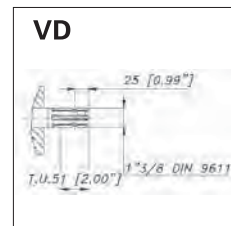
● POST. - ARRIÈRE
POSTERIOR



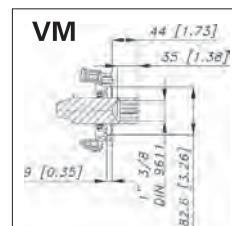
VD - VM - VC



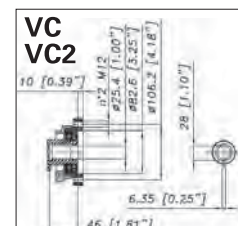
VC2



VD



VM



VC
VC2

